

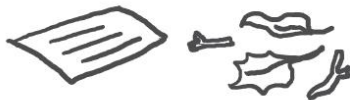
Insektenhotel



citroenvlinder

kleine vos

Vlinderkamer



Dorre takjes en blaadjes

- 1 Neem een (oud) plankje en zaag hierin gleuven van 1 tot 8 cm.
- 2 Vul de kamer met dorre takjes en blaadjes. Daar kunnen de vlinders op rusten.
- 3 Timmer de plank met gleuven voor één van de kamers.

Een welkome gast! Oorwormen zijn dol op bladluizen, mijten, rupsen en andere kleine insecten die schadelijk kunnen zijn voor je moestuin.



oorworm

Lieveheersbeestjes en andere insecten

Houtwol

- 1 Verzamel houtwol, dit wordt gebruikt als verpakkingsmateriaal bij wijnflessen.
- 2 Bundel het materiaal en doe er fijnmazig gaas omheen zodat los spul er niet uitvalt.



Geulde bloempotjes

- 1 Vul de potjes met mos of stro.
- 2 Zet een potje op z'n kop in het kistje en een ander potje met de wijde kant naar boven.



Dennenappels

Beestjes kruipen graag in een dennenappel. Een veilige en beschutte schuilplaats!



lieveheersbeestje

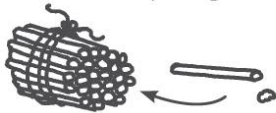
Bijenhotel

rosse metselbij



Holle stengels

- 1 Verzamel holle stengels van bijvoorbeeld riet, bamboe of zonnebloemen.
- 2 Droog de stengels en knip ze af.
- 3 Vul de uiteinden met klei of watten.
- 4 Bind de stengels strak bij elkaar met touw. En richt de openingen naar de voorkant.

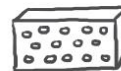


steenhommel

Geen tijd om zelf te maken?
Bestel een kant-en-klaar insectenhotel in de IVN webwinkel.

Baksteen met gaten

Gebruik de hele steen of sla 'm stuk met een hamer en gebruik losse stukken.



Hout of takken met gaten

- 1 Gebruik hard en niet-draderig hout van bijvoorbeeld de kastanje, es of beuk. Anders kan de bij blijven hangen.
- 2 Zaag het hout op maat zodat je het in het hotel kan klemmen.
- 3 Boor gaatjes van 4 tot 8 mm.



1 De basis

Neem een houten (wijn)kistje, oud vogelhuisje of timmer zelf een kastje van 20 tot 30 cm diep. Creëer verschillende kamers met plankjes of stenen. Maak vervolgens een dakje van plankjes dat een paar centimeter uitsteekt zodat het niet naar binnen kan regenen.



2 Vullen maar!

Richt je hotel zo in dat insecten zich snel thuis voelen. Iedere 'gast' heeft een voorkeur voor bepaalde materialen. De plaatjes geven aan welk materiaal geschikt is voor welke soort. Zo kun je ook enkel een bijen- of vlinderhotel maken.

3 De geschikte plek

- Hang je hotel op een droge en zonnige plek met de opening richting het zuiden. Zie je dat een holletje is dichtgemaakt? Gefeliciteerd, dan heb je een bewoner!

Ook in je eigen tuin kun je heel veel doen om het aantrekkelijk te maken voor vlinders en bijen. Voor meer informatie ga naar denhaneker.nl/educatie